



こうさく ガラスびん工作

つく かつ 『キャンドルライト』の作り方

じゅんび 準備するもの




1 いろがみにパンチで穴をあける
できるだけ穴同士が重ならないようにあけます。



【バランスよくあけるコツ】


穴は自分で自由にあけていいです。
もし、見本のようにあけたい人はこのコツをまねしてね。




2 いろがみをガラスびんの中に入れて



3 いろがみの内側にセロファンをいれる



4 ライトのスイッチをいれる
裏に電池をおさえる紙がはさまっていたら、とってからスイッチをいれよう。



【完成】 ガラスびんにライトをいれたら、完成です。

